

# 3 PREPROSTI TRIKI NAD KATERIMI BODO OTROCI NAVDUŠENI

## 2. DEL



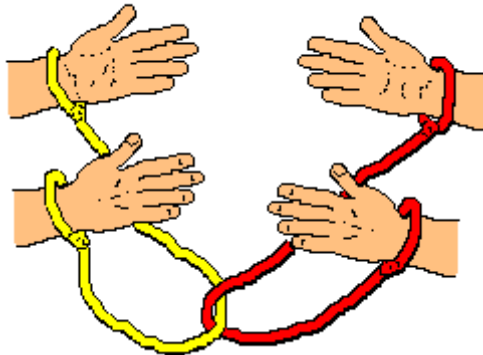
## REŠI SE

Kaj potrebuješ?

- 2 vrvici približno 1m dolgi
- 2 osebi

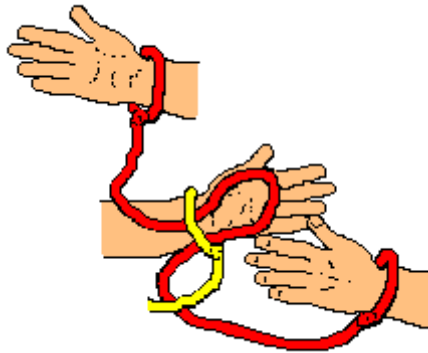
Navodila:

1. Najdi še nekoga, ki bo preizkusil trik »REŠI SE«.
2. Vzemi eno vrvico in jo zaveži okrog zapestij prve osebe. Enako naredi tudi z drugo vrvico pri drugi osebi vendar preden dokončno zavežeš se morata vrvici prepletati/morata biti povezani.

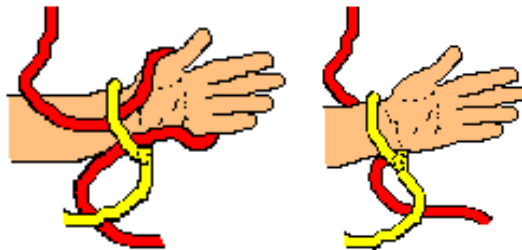


3. Vajina naloga je, da se rešita. Seveda morata to narediti brez odstranjevanja / odvezovanja vrvic ali uporabe škarij.
4. Kako vama gre?
5. Vama zaupam skrivnost?

6. Sredinski del svoje vrvice potisni skozi prostor med vrvico in zapestjem druge osebe. To moraš narediti na sprednjem delu roke (pri dlani).



7. Naredi dovolj veliko zanko, da jo boš lahko potegnil-a preko roke druge osebe. Sedaj potegni vrvico po drugi strani roke in... rešena sta!



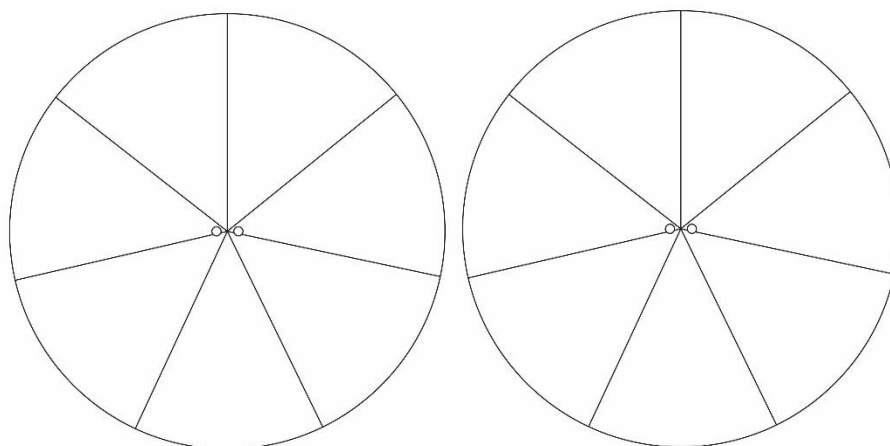
## PAPIRNATI »SPINNER«

Kaj potrebuješ:

- List papirja
- Karton
- Škarje
- Svinčnik
- Barvice
- Lepilo

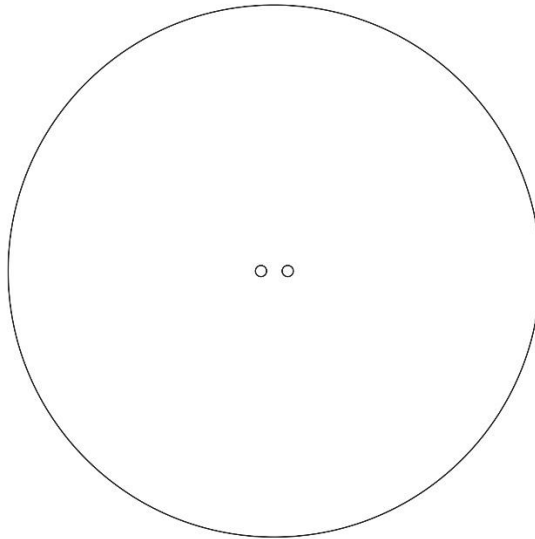
Navodila:

1. Na list papirja nariši dva kroga v velikosti od 10 do 12 cm. Za pomoč uporabi šestilo, kozarec ali kaj podobnega, da bodo krogi res čimbolj natančni.
2. V kroge nariši oz. pobarvaj poljubne vzorce. Bodi čimbolj kreativen-a. Poizkusi z več različnimi vzorci in barvami.



3. S škarjami izreži kroge. Prvi krog nalepi na karton. Vzemi škarje in po obodu pobarvanega kroga izreži karton. Na drugo stran kartona nalepi še drugi krog.

4. Na sredini kroga naredi dve majhni luknji med seboj oddaljeni približno 1 cm (lahko malo manj).



5. Vzemi približno 40 cm dolgo vrvico. En del vrvice napelji skozi eno luknjico in drugi del vrvice skozi drugo luknjico. Na drugi strani vrvici zaveži.
6. Primi vrvico na obeh straneh in jo z vrtenjem navij. Nato raztegni roki narazen in sredinski krog se bo zavrtel in ustvaril čudovito barvno iluzijo.

Ker so nekateri koraki nekoliko težki za opisati z besedami si lahko na spodnji povezavi ogledaš video posnetek in bo verjetno bolj jasno :)

**[POVEZAVA DO VIDEO NAVODIL](#)**

# MATEMATIČNI TRIK

Kaj potrebuješ:

- Osnovno znanje matematike

Navodila:

1. Prijatelja, brata, sestro ali starše povabi k sodelovanju.
2. Prosi ga/jih, da si izberejo številko od 1 do 9. Izbrane številke ti ne smejo povedati
3. To število naj 3x napišejo na list papirja. Primer, če so si izbrali število 2 na list papirja zapišejo 222.
4. Seštejejo številke zapisane na listu papirja. V zgornjem primeru  $2+2+2=6$ . Rezultata ti ne smejo povedati.
5. Nato število s tremi števki delijo s seštevkom v koraku 4. Torej na primer  $222/6=x$ . Lahko uporabijo tudi kalkulator.
6. Nobenega rezultata ti ne smejo povedati na glas. Reči, da jim boš prebral-a misli in ugotovil-a končni rezultat. Kot pravi čarovnik malo počakaj in prikaži kako jim bereš misli.
7. Rezultat = **37**.
8. Brez skrbi. Katerokoli številko do 1 do 9 si bodo izbrali bo rezultat 37. Poizkusi tudi sam-a.

Žal nihče ne ve, kdaj bo teh težkih časov konec, verjamemo pa, da bo minilo in se bomo lahko vrnili v svoje vsakodnevno življenje.

V Hiši iluzij vam želimo v tem času priti nasproti - zato smo za vas pripravili posebno omejeno ponudbo:

75% popust na celoletno vstopnico z  
NEOMEJENIM vstopom v  
Hišo iluzij

Vstopnice lahko kupite [TUKAJ](#)

Želimo ti veliko užitkov pri izvajanju trikov. Veseli bomo, če nam kakšen svoj trik pošlješ na [luka.novak.kogoj@houseofillusions.si](mailto:luka.novak.kogoj@houseofillusions.si) ali ga objaviš na naši FB strani.

Spremljaj nas še na prej.

Ekpa Hiše iluzij  
[www.houseofillusions.si](http://www.houseofillusions.si)

