



NAVODILA ZA INDIVIDUALNO DELO OB ZAPRTJU ŠOLE




7. TEDEN: 4.–8. 5. 2020

ODDELEK: 4. B

RAZREDNIK: Francka Jensterle, francka.jensterle@guest.arnes.si
Vsi učitelji so dosegljivi na e-naslovih, ki so objavljeni na spletni strani OŠ Gorje.

PONEDELJEK, 4. 5. 2020: Dan dejavnosti

PREDMET	VSEBINA
SLJ 5 šolskih ur	1. ura: Dan dejavnosti: Zpleši, zapoj, zaigraj... zabavaj se
	2. ura: Dan dejavnosti: Zpleši, zapoj, zaigraj... zabavaj se
	3. ura: Analiza preverjanja znanja - Rešitve UL v kanalu UČNI LISTI Napiši popravo. Pazi na lepopyis.
	4. ura: OPIS ŽIVALI Preriši miselni vzorec, nariši kokoš...prepiši in dopolni zapis. U str. 93, 94, nal. 6. In 7.!
	5. ura: OPIS ŽIVALI U str. 94, 95 (nal. 8., 9.) Zapis popravljenega besedila v zvezek! Napiši Vaja U str. 94., nal. 8.! U str. 95., nal.9.!
MAT	1. ura: Dan dejavnosti: Zpleši, zapoj, zaigraj... zabavaj se

<p>5 šolskih ur</p>	<p>2. ura: Pisno deljenje SDZ str. 74, 75 – račune napiši v zvezek. PONOVI MO ZA VAJO! Napiši naslov Vaja, pod njim PISNO DELJENJE</p> <p>3. ura: Pisno deljenje s prehodom SDZ str. 76, 77! Uporabi splet! https://www.radovednih-pet.si/predstavitev</p> <p>4. ura: Pisno deljenje s prehodom SDZ str. 76,77!</p> <p>5. ura: Pisno deljenje. Prehod. Deljenje na daljši in krajši način! SDZ str. 78,79 ROKUS! https://www.radovednih-pet.si/predstavitev</p>
<p>TJA Saška Pogorevc 2 šolski uri</p>	<p>1. ura: CLOTHES Na spodnjih povezavah najdeš 2 učna lističa. Iz vsakega lističa izberi dve osebi in prepisi ter reši pripadajoče povedi. Torej na koncu moraš imeti zapise 4 oseb. https://www.liveworksheets.com/worksheets/en/English_as_a_Second_Language_(ESL)/Clothes/She's_wearing..._uq5611aq https://www.liveworksheets.com/worksheets/en/English_as_a_Second_Language_(ESL)/Clothes/He's_wearing..._be5610jm</p> <p>2. ura: THERE IS, THERE ARE Prepiši povedi iz spodnjega učnega lističa in jih reši. Uporabi THERE IS, THERE ARE. https://www.liveworksheets.com/worksheets/en/English_as_a_Second_Language_(ESL)/There_is_-_there_are/there_is_there_are_vy3060yh</p>
<p>LUM 2 šolski uri</p>	<p>1. in 2. ura: Simetrija v naravi. Izdelaj svojo žival (rastlino), ki bo simetrična.</p> <div style="display: flex; justify-content: space-around; align-items: center;">    </div> <p>LAND ART</p>

	<p>Pri izdelavi živali ali rastline (žuželka, pikapolonica, metulj...) uporabi naravne materiale (vejice, kamenje, prst, mah...)</p> <p>Zanimivosti o živalih poišči v knjigah ali na spletu.</p> <p>Sliko pošlji do 12.3.2020 v kanal LUM.</p>
GUM 1 šolska ura	<p>1. ura: SLOVENSKO LJUDSKO IZROČILO</p> <p>Oglej si interaktivno gradivo.</p> <p>https://www.radovednih-pet.si/vsebine/rp4-gum-sdz-osn/#</p>
	<p>2. ura: LJUDSKE PESMI</p> <p>Poslušaj in se nauči na pamet pesem Dekle je po vodo šla</p> <p>https://www.radovednih-pet.si/vsebine/rp4-gum-sdz-osn/#</p>
NIT 3 šolske ure	<p>1. ura: Dan dejavnosti: Zableši, zapoj, zaigraj... zabavaj se</p>
	<p>2. ura: DIHANJE - Oglej si oddajo Od popka do zobka na MMC RTV</p> <p>https://4d.rtv slo.si/arhiv/od-popka-do-zobka/174543083</p>
	<p>3. ura: Po dihalih se prenaša zrak.</p> <p>https://www.radovednih-pet.si/vsebine/rp4-nit-sdz-osn/</p> <p>U str. 25!</p>
DRU 2 šolski uri	<p>1. ura. Dan dejavnosti: Zableši, zapoj, zaigraj... zabavaj se</p>
	<p>2. ura: Ljudje preoblikujemo pokrajino – zapis v zvezek.</p> <p>Nariši miselni vzorec – (DEL POKRAJINE SMO TUDI MI – prebivalstvo, promet, naselja, gospodarstvo)</p> <p>Vprašaj domače, kako se je pokrajina v našem kraju spreminjala. Zapiši si.</p> <p>Prepiši vprašanji in odgovori nanju U str. 57!</p> <p>https://www.radovednih-pet.si/vsebine/rp4-dru-sdz-osn/</p>

ŠPO 3 šolske ure	1. ura: Atletika, skok v daljino z mesta. Dobro ogrej telo, mišice, da ne bo poškodb.
	2. ura: Atletika, skok v daljino z mesta. Dobro ogrej telo, mišice, da ne bo poškodb.
	3. ura: Atletika, skok v daljino z mesta. Dobro ogrej telo, mišice, da ne bo poškodb. KRPAN - teorija YOU TUBE povezava na KLOP!! https://www.youtube.com/watch?v=yxiclz7yJNw
N2N Maja Tavčar Karlin 2 šolski uri	1. ura: V kanal mi v torek, 5. 5. , napiši, kako ti je šlo preverjanje in če rabiš še kakšno dodatno razlago. Lahko mi postaviš tudi vprašanja v zvezi s snovjo.
	2. ura: V petek, 8. 5., bom v kanal objavila rešitve preverjanja in odgovore na vaša vprašanja.
NRA Andreja Potočnik 2 šolski uri	1. ura: Program Scratch: v prilogi je navodilo za nalogo v Scratchu- Nogometni vratar
	2. ura: Nadaljuješ v programu Scratch: v prilogi je navodilo za nalogo v Scratchu- Nogometni vratar
NUM	//
NŠP 1 šolska ura	//

PRIPOROČILO ZA VSAK DAN:

- 15 minutna pavza na svežem zraku,
- 15 minut glasnega branja katerekoli literature ...

Piši dnevnik, raziskuj zakladnico ... naredi si bogate dneve z domačimi

PEVKE IN PEVCI OPZ

Upevalne vaje: <https://www.youtube.com/watch?v=tnJW-8a26OA>

Nauči se novo pesem, ki te spominja na domači kraj:

<https://www.youtube.com/watch?v=yFi3KQcCEek>

Prepoznaš tole pevko:

<https://www.youtube.com/watch?v=U82gZAn4L4U>

Tatjana Pintar,
pomočnica ravnateljice